

**SKŁADANIE OŚWIADCZENIA O ROZLICZENIU
SUBWENCJI FINANSOWEJ PFR TARCZA 2.0
DLA MIKROPRZEDSIĘBIORSTW**

Warszawa, styczeń 2022 r.

I. Przed złożeniem Oświadczenia o Rozliczeniu

Oświadczenie o Rozliczeniu nie jest składane przez Beneficjentów:

- którzy dokonali spłaty subwencji finansowej w całości przed nadejściem terminu do złożenia Oświadczenia o Rozliczeniu, w efekcie czego umowa subwencji finansowej wygasa;
- którzy nie posiadają aktywnej relacji z Bankiem, za pośrednictwem którego zawarli umowę subwencji finansowej (nie posiadają zawartej umowy o prowadzenie rachunku bankowego oraz umowy o świadczenie usług Bankowości Elektronicznej) oraz nie odnowili tej relacji przed upływem terminu na złożenie Oświadczenia o Rozliczeniu; lub
- w stosunku do których PFR wystosował wezwanie do zwrotu Subwencji Finansowej.

WAŻNE:

- Firma może wnioskować o subwencję finansową od 19 stycznia 2022 r. do 28 lutego 2022 r.
- Formularz Oświadczenia o Rozliczeniu subwencji zostanie udostępniony tylko i wyłącznie w systemie bankowości elektronicznej tego samego banku, w którym składany był wniosek.
- Oświadczenie o Rozliczeniu musi zostać złożone przez osobę posiadającą dostęp do bankowości elektronicznej Beneficjenta.

Warunkiem rozliczenia i umorzenia subwencji przez Przedsiębiorcę z sektora mikro jest:

- nieprzerwane utrzymanie działalności gospodarczej do 31 grudnia 2021 r. oraz
- utrzymanie średniego poziomu zatrudnienia w 2021 r. w porównaniu do liczby pracowników, na których otrzymał subwencję.

Zanim złożysz wniosek:

- Upewnij się, że **dane firmy** widoczne w bankowości elektronicznej są aktualne (zgodnie z wpisem we właściwym rejestrze).
- Zweryfikuj czy posiadasz odpowiednie **umocowanie do złożenia Oświadczenia o Rozliczeniu** w formie elektronicznej (wydruk z CEIDG, odpis z KRS lub pełnomocnictwo). Jeśli z odpisu KRS lub z wydruku z CEIDG nie wynika uprawnienie do samodzielnej reprezentacji przedsiębiorcy przez osobę składającą Oświadczenie, niezbędne jest ustanowienie pełnomocnictwa (zgodnego ze wzorem dostępnym na [stronie PFR](#)) **podpisanego wyłącznie kwalifikowanym podpisem elektronicznym**.

UWAGA:

- profil zaufany nie spełnia warunków kwalifikowanego podpisu.
- Pełnomocnictwo ustanowione na etapie składania wniosku o subwencję uprawnia także do złożenia Oświadczenia o Rozliczeniu.
- Dokumenty potwierdzające upoważnienie do złożenia Oświadczenia o Rozliczeniu nie są dołączane do Oświadczenia o Rozliczeniu, ale mogą być zweryfikowane przez PFR w przypadku kontroli.

II. Wniosek o Subwencję dla MŚP – czynności do wykonania

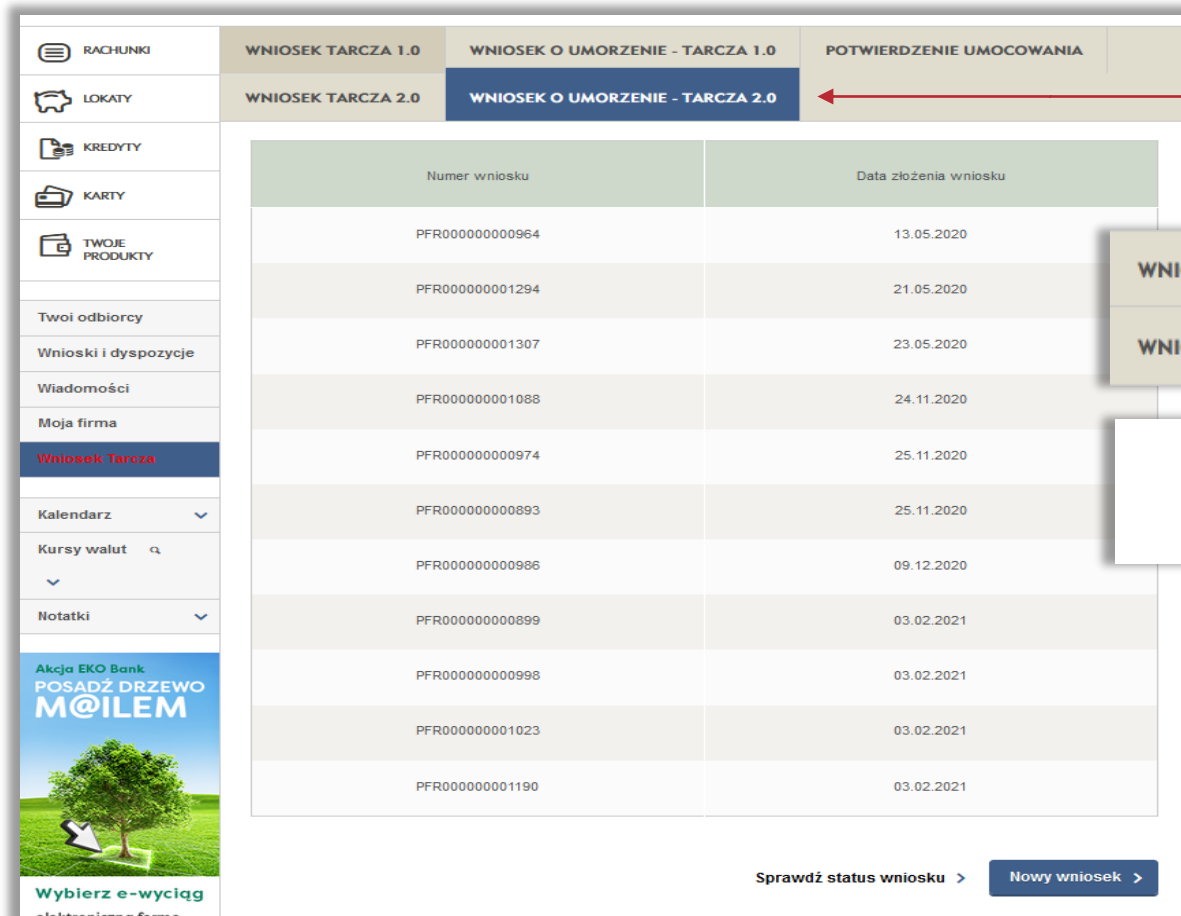
1.

The screenshot displays a banking application interface. On the left is a sidebar menu with the following items: RACHUNKI, LOKATY, KREDYTY, KARTY, TWOJE PRODUKTY (highlighted in blue), Twoi odbiorcy, Wnioski i dyspozycje, Wiadomości, Moja firma, and Wniosek Tarcza (highlighted in red). The main content area shows a summary for 'RACHUNKI' with a total balance of 624 603,52 PLN and 550,00 EUR. Below this is a table with columns for 'Nazwa i numer rachunku', 'Dostępne środki', and 'Waluta'. At the bottom of the main area, there are expandable sections for 'KARTY', 'KREDYTY', and 'LOKATY'. Navigation buttons for 'Poprzednia strona', '1 2', and 'Następna strona' are visible.

Aby złożyć Oświadczenie o Rozliczeniu subwencji Tarcza 2.0 lub sprawdzić status Wniosku należy w menu bocznym wybrać przycisk „**Wniosek Tarcza**”.

II. Wniosek o Subwencję dla MŚP – czynności do wykonania

2.



Numer wniosku	Data złożenia wniosku
PFR000000000964	13.05.2020
PFR000000001294	21.05.2020
PFR000000001307	23.05.2020
PFR000000001088	24.11.2020
PFR000000000974	25.11.2020
PFR000000000893	25.11.2020
PFR000000000986	09.12.2020
PFR000000000899	03.02.2021
PFR000000000998	03.02.2021
PFR000000001023	03.02.2021
PFR000000001190	03.02.2021

W celu złożenia Oświadczenia o Rozliczeniu Tarcza 2.0 przejdź do zakładki „Wniosek o umorzenie Tarcza 2.0”.



W celu sprawdzenia statusu Oświadczenia o Rozliczeniu subwencji Tarcza 2.0 wybierz przycisk „Sprawdź status wniosku”.

W celu złożenia Oświadczenia o Rozliczeniu subwencji Tarcza 2.0 wybierz przycisk „Nowy wniosek”.

II. Wniosek o Subwencję dla MŚP – czynności do wykonania

3.

WNIOSEK TARCZA 1.0	WNIOSEK O UMORZENIE - TARCZA 1.0	POTWIERDZENIE UMOCOWANIA
WNIOSEK TARCZA 2.0	WNIOSEK O UMORZENIE - TARCZA 2.0	

W nowym oknie przeglądarki otworzy się wniosek o umorzenie Tarczy 2.0.

[← Powrót](#) [Dalej >](#)

Po wybraniu przycisku „Dalej” zostaniesz przekierowany na Oświadczenie o Rozliczeniu subwencji Tarcza 2.0.

➤ Po wybraniu przycisku „Powrót” zostaniesz przekierowany na poprzedni ekran.

4. Dane firmy

Bank BPS Grupa BPS

Tarcza PFR Umorzenie

PFR000000002768

1 2 3 4

Wniosek o umorzenie subwencji jest aktywny. Masz czas na jego wypełnienie i przekazanie do PFR do

DANE FIRMY	
Nazwa firmy	<input type="text" value="Moja Firma"/>
Numer NIP firmy	<input type="text" value="7393681011"/>
Numer REGON firmy	<input type="text" value="300918183"/>
Kod PKD prowadzonej działalności	<input type="text" value="Wybierz..."/>
Forma prawna przedsiębiorstwa	<input type="text" value="Wybierz..."/>

Tu zostanie wskazana data aktywności Oświadczenia o Rozliczeniu subwencji

Należy wybrać z listy rozwijalnej odpowiedni kod PKD prowadzonej działalności.

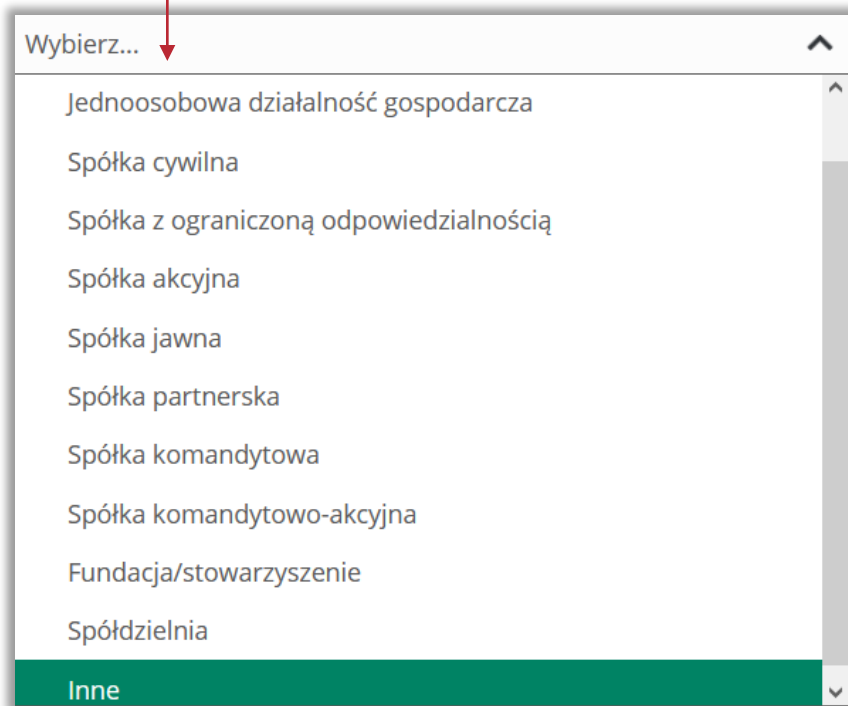
Należy wybrać z listy rozwijalnej formę prawną prowadzonej działalności.

PKD ma być wiodącym PKD firmy. Nie musi być ono związane z listą 54 kodów PKD, które warunkowały udział w Programie.

Po wybraniu ikonki znaku zapytania „?” wyświetlą się podpowiedzi w zakresie wymaganych danych w ramach danego pola.

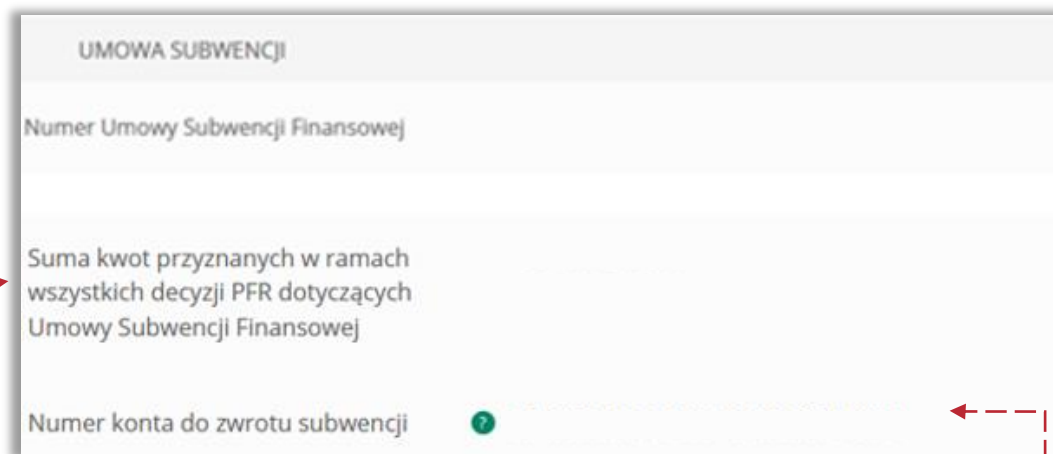
II. Wniosek o Subwencję dla MŚP – czynności do wykonania

4. Dane firmy



Wskazane przez PFR w liście rozwijalnej forma prawna Beneficjenta.

5. Dane dotyczące Umowy Subwencji Finansowej



PFR wskazuje nr umowy subwencji finansowej jak również kwotę przyznanej subwencji.

Numer rachunku bankowego wskazany przez PFR służy do wszelkich zwrotów subwencji finansowej otrzymanej w ramach Tarczy PFR 2.0.

Splaty dokonane przez mikrofirmę przed dniem wydania decyzji przez PFR pomniejszają saldo subwencji do umorzenia.

II. Wniosek o Subwencję dla MŚP – czynności do wykonania

6. Dane kontaktowe

DANE KONTAKTOWE

Kraj: Polska

Ulica: _____

Numer domu / numer lokalu: _____ / _____

Kod pocztowy i miejscowość: _____

Adres email: ? _____

Telefon kontaktowy: ? + 48 _____
Prefiks: Polska

Dalej

Należy wypełnić pola wymagane przez PFR do kontaktu. Informacje dotyczące danych kontaktowych będą wykorzystywane przez PFR do wszelkiej komunikacji z Beneficjentem.

Po wybraniu przycisku „Dalej” zostaniesz przekierowany na kolejny ekran.

7. Oświadczenie

OŚWIADCZENIA

Osoba działająca w imieniu Beneficjenta oświadcza, że jest uprawniona do reprezentacji Beneficjenta, w tym do złożenia Oświadczenia o Rozliczeniu Subwencji Finansowej, oraz dokonywania wszelkich innych czynności związanych z wykonaniem Umowy:

Pełnomocnictwo ?

Samodzielna reprezentacja ?


Należy wskazać czy Oświadczenie o rozliczeniu subwencji zostaje złożone na podstawie Pełnomocnictwa czy samodzielnej reprezentacji na podstawie odpisu z KRS lub wydruku z CEiDG.


II. Wniosek o Subwencję dla MŚP – czynności do wykonania

7. Oświadczenie

OŚWIADCZENIA

Osoba działająca w imieniu Beneficjenta oświadcza, że jest uprawniona do reprezentacji Beneficjenta, w tym do złożenia Oświadczenia o Rozliczeniu Subwencji Finansowej, oraz dokonywania wszelkich innych czynności związanych z wykonaniem Umowy:

Pełnomocnictwo 

Samodzielna reprezentacja 

W przypadku, gdy osoba działająca w imieniu beneficjenta będzie reprezentować go na podstawie pełnomocnictwa, pełnomocnictwo to nie będzie przekazywane wraz z oświadczeniem o rozliczeniu, ale jego przedłożenie może być wymagane w przypadku kontroli ze strony PFR.

UWAGA: wzór pełnomocnictwa jakim powinna posługiwać się osoba umocowana powinien być zgodny ze wzorem udostępnionym na stronie PFR.

II. Wniosek o Subwencję dla MŚP – czynności do wykonania

7. Oświadczenie

Osoba działająca w imieniu Beneficjenta potwierdza, że wszystkie przedstawione informacje oraz złożone oświadczenia są zgodne z prawdą i jest świadoma odpowiedzialności karnej za przedstawianie fałszywych informacji oraz złożenie fałszywych oświadczeń.

(TAK oznacza złożone oświadczenie w przedstawionej treści w całości, NIE oznacza niezłożenie takiego oświadczenia w całości)

Tak Nie

Beneficjent oświadcza, że zapoznał się z Regulaminem w brzmieniu obowiązującym w dniu składania niniejszego Oświadczenia oraz jest świadomy tego, że:

- i. PFR ustali wartość Subwencji Finansowej w oparciu o dane pozyskane od instytucji z nim współpracujących,
- ii. w przypadku MŚP przekaże pliki JPK odpowiadające rzeczywistemu stanowi faktycznemu,
- iii. dokona zwrotu w wyznaczonych terminach części subwencji podlegającej zwrotowi.

(TAK oznacza złożone oświadczenie w przedstawionej treści w całości, NIE oznacza niezłożenie takiego oświadczenia w całości)

Tak Nie

UWAGA:

Oświadczenia o:

- prawdziwości złożonych oświadczeń i informacji,
- zapoznaniu się z Regulaminem

są bezwzględnie wymagane, by uzyskać umorzenie. Ich niezłożenie (wskazanie na NIE) oznacza, że formularz nie zostanie przekazany do PFR. W związku z tym PFR wyda negatywną decyzję umorzeniową, co wiąże się z koniecznością zwrotu całości subwencji.

II. Wniosek o Subwencję dla MŚP – czynności do wykonania

7. Oświadczenie

Beneficjent oświadcza, że Subwencja Finansowa została wydatkowana zgodnie z § 8 Regulaminu.

(TAK oznacza złożone oświadczenie w przedstawionej treści w całości, NIE oznacza niezłożenie takiego oświadczenia w całości)

Tak Nie

UWAGA:
Treść par. 8 Regulaminu

§ 8 Przeznaczenie Subwencji finansowej

- Środki z Subwencji Finansowej mogą zostać przeznaczone przez Beneficjenta wyłącznie na pokrycie kosztów prowadzonej przez Beneficjenta działalności gospodarczej, w tym:
 - kosztów wynagrodzeń Osób Zatrudnionych przez Beneficjenta, z zastrzeżeniem ust. 2(a) poniżej;
 - kosztów zakupu towarów i materiałów;
 - kosztów usług obcych;
 - bieżących kosztów obsługi finansowania zewnętrznego;
 - kosztów najmu (lub umów o podobnym charakterze) nieruchomości użytkowanej na cele prowadzenia działalności gospodarczej;
 - kosztów wszelkich zobowiązań publicznoprawnych; oraz
 - amortyzacji sprzętu i innych środków trwałych niezbędnych do prowadzenia działalności gospodarczej.
- Środki z Subwencji Finansowej nie mogą zostać przeznaczone na:
 - dokonywanie jakichkolwiek płatności (w tym, w szczególności, odpraw i innych podobnego rodzaju świadczeń związanych z zakończeniem relacji prawnych pomiędzy Beneficjentem a Osobą Zatrudnioną, nagród, premii, udziału w zysku oraz innych świadczeń uznaniowo wypłacanych Osobie Zatrudnionej przez Beneficjenta) na rzecz jakiegokolwiek Osoby Zatrudnionej z tytułu, lub w związku, z umową (w tym umową o pracę lub umową cywilnoprawną) łączącą taką osobę z Beneficjentem, poza wynagrodzeniem podstawowym, wynagrodzeniem chorobowym lub wynagrodzeniem za czas przestoju;
 - transfer środków pochodzących z Programu 2.0, pod jakimkolwiek tytułem prawnym, na rzecz właścicieli lub podmiotów powiązanych z Beneficjentem;
 - przedpłacanie kredytów, leasingów oraz innych podobnych instrumentów; oraz
 - finansowanie transakcji nabycia (przejęcia) w sposób bezpośredni lub pośredni, w części lub całości, innego podmiotu, lub dokonywania transakcji, których celem jest, pośrednio lub bezpośrednio, takie nabycie lub przejęcie (zakaz akwizycji).
- PFR uprawniony jest do kontrolowania sposobu wydatkowania Subwencji Finansowej przez Beneficjenta i w tym zakresie może korzystać z informacji udostępnionych PFR przez organy publiczne, w tym Ministra Finansów lub Krajową Administrację Skarbową.
- W przypadku, gdy PFR ustali, że Beneficjent wydatkował Subwencję Finansową w sposób sprzeczny z Umową Subwencji Finansowej lub Regulaminem, PFR będzie uprawniony do wypowiedzenia Umowy Subwencji Finansowej ze skutkiem natychmiastowym, bez zachowania okresu wypowiedzenia i żądania zwrotu całości Subwencji Finansowej.

II. Wniosek o Subwencję dla MŚP – czynności do wykonania

7. Oświadczenie

- Przedsiębiorco jeśli nie złożyłeś do Banku w wymaganym terminie dokumentów potwierdzających Twoje umocowanie do zawarcia umowy subwencji finansowej, lub jeśli dostarczone dokumenty nie spełniły kryteriów określonych przez PFR, będziesz zobowiązany do wypełnienia poniższego oświadczenia.
- Jeśli zaznaczysz pole na TAK – będzie to oznaczać, że jesteś w posiadaniu dokumentów potwierdzających Twoje umocowanie do zawarcia umowy subwencji finansowej – pełnomocnictwo lub oświadczenie retrospektywne i/lub wydruk z CEIDG, odpis z KRS. Dokumenty te należy dostarczyć do Banku niezwłocznie po wysłaniu oświadczenia do PFR.

Beneficjent oświadcza, że pozostaje związany postanowieniami Umowy Subwencji Finansowej oraz potwierdza, że wszystkie oświadczenia składane w imieniu Beneficjenta w Umowie Subwencji Finansowej w związku z uzyskaniem Subwencji Finansowej lub w związku z Umową Subwencji Finansowej są uznawane za złożone od dnia zawarcia Umowy Subwencji Finansowej.

(TAK oznacza złożone oświadczenie w przedstawionej treści w całości, NIE oznacza niezłożenie takiego oświadczenia w całości)

Tak

Nie

Beneficjent oświadcza, że dopełnił obowiązku przeniesienia rezydencji podatkowej głównego beneficjenta rzeczywistego na obszar Europejskiego Obszaru Gospodarczego w terminie maksymalnie 9 miesięcy od dnia udzielenia Subwencji Finansowej, w związku ze złożonym oświadczeniem Beneficjenta o którym mowa w § 1 ust. 13 Umowy Subwencji Finansowej.

(TAK oznacza złożone oświadczenie w przedstawionej treści w całości, NIE oznacza niezłożenie takiego oświadczenia w całości)

Tak

Nie

- Przedsiębiorco jeśli zobowiązałeś się w Umowie subwencji finansowej do przeniesienia rezydencji podatkowej na obszar EOG będziesz zobowiązany wskazać czy wywiązałeś się z tego zobowiązania.

II. Wniosek o Subwencję dla MŚP – czynności do wykonania

7. Oświadczenie

Beneficjent oświadcza, że nie naruszył, w zakresie prowadzonej działalności gospodarczej, ograniczeń, nakazów i zakazów ustanowionych w związku z wystąpieniem stanu zagrożenia epidemicznego lub stanu epidemii, określonych w przepisach wydanych na podstawie art. 46a i art. 46b pkt 1 - 6 i 8 - 12 ustawy z dnia 5 grudnia 2008 r. o zapobieganiu oraz zwalczaniu zakażeń i chorób zakaźnych u ludzi (Dz. U. z 2020 r., poz. 1845).

(TAK oznacza złożone oświadczenie w przedstawionej treści w całości, NIE oznacza niezłożenie takiego oświadczenia w całości)

Tak Nie

Beneficjent oświadcza, że zgodnie z § 14 ust. 1 lit. i) Regulaminu dopełnił obowiązku umieszczenia na swojej stronie internetowej lub na koncie w mediach społecznościowych, w miejscu widocznym dla osób odwiedzających, informacji o uzyskaniu Subwencji Finansowej wraz ze wskazaniem, że podmiotem udzielającym wsparcia był PFR oraz zobowiązuje się utrzymywać tę informację przez okres 12 miesięcy od dnia udzielenia Subwencji Finansowej (o ile Beneficjent posiada stronę internetową lub konto w mediach społecznościowych).

(TAK oznacza złożone oświadczenie w przedstawionej treści w całości, NIE oznacza niezłożenie takiego oświadczenia w całości)

Tak Nie

Domena, w której została umieszczona informacja o uzyskaniu subwencji

Należy wybrać odpowiednią odpowiedź.

Oświadczenie pojawi się tylko tym Przedsiębiorcom, w przypadku których PFR nie posiada informacji o dopełnieniu tego obowiązku.

Przedsiębiorco, jeśli dopełniłeś obowiązku poinformowania na swojej domenie o otrzymaniu subwencji finansowej będziesz zobowiązany podać nazwę domeny, celem weryfikacji przez PFR spełnienia tego zobowiązania.

II. Wniosek o Subwencję dla MŚP – czynności do wykonania

7. Oświadczenie

Oświadczenie pojawi się tylko tym Przedsiębiorcom, którzy nie widnieją w tym rejestrze.

UWAGA:

Jeśli nie podlegasz wpisowi do CRBR, bo nie wynika to z przepisów prawa, zaznacz pole na **NIE**.

Beneficjent oświadcza, że dopełni obowiązku wpisu do Centralnego Rejestru Beneficjentów Rzeczywistych w terminie nie późniejszym niż do dnia złożenia niniejszego Oświadczenia.

(Obowiązek wpisu do Centralnego Rejestru Beneficjentów Rzeczywistych dotyczy wyłącznie Beneficjentów, którzy na podstawie bezwzględnie obowiązujących przepisów podlegają wpisowi do tego rejestru)

Tak Nie

Należy wybrać odpowiednią odpowiedź.

W każdym przypadku dokonania przekształcenia firmy rozwinie się pole do edycji.

- Wpisz NIP firmy sprzed przekształcenia jeśli na wniosku widnieje nowy NIP firmy po przekształceniu,
- Wpisz NIP firmy po przekształceniu jeśli na wniosku widnieje stary NIP firmy przed przekształceniem.

OŚWIADCZENIA DOTYCZĄCE POWIĄZAŃ

Beneficjent oświadcza, że w celu wyliczenia wysokości zwolnienia z obowiązku zwrotu Subwencji Finansowej we właściwej wysokości zachodzi konieczność uwzględnienia danych finansowych lub danych dotyczących zatrudnienia innych podmiotów, z uwagi na to, że Beneficjent uległ przekształceniu, podziałowi lub połączeniu (w rozumieniu Kodeksu Spółek Handlowych) w okresie mającym wpływ na wyliczenie wartości Subwencji Finansowej podlegającej zwrotowi (tj. pomiędzy dniem uzyskania Subwencji Finansowej a dniem złożenia Oświadczenia).

(TAK oznacza złożone oświadczenie w przedstawionej treści w całości, NIE oznacza niezłożenie takiego oświadczenia w całości)

Tak Nie

Beneficjent oświadcza, że w celu wyliczenia wartości Subwencji Finansowej podlegającej zwrotowi we właściwej wysokości zachodzi konieczność uwzględnienia danych finansowych lub danych dotyczących zatrudnienia innych podmiotów, z uwagi na to, że Beneficjent działa w strukturze wielooddziałowej (posiada oddziały, które działają pod odrębnymi NIP).

(TAK oznacza złożone oświadczenie w przedstawionej treści w całości, NIE oznacza niezłożenie takiego oświadczenia w całości)

Tak Nie

Upewnij się, że zaznaczyłeś właściwe oświadczenia i uzupełnij poniższe wartości dotyczące danych podmiotów.

NIP	REGON
(brak)	(brak)

Wprowadzono niepoprawne dane

[Edytuj](#)

[Wróć](#) [Dalej](#)

- Po wybraniu przycisku „Wróć” zostaniesz przekierowany na poprzedni ekran.
- Po wybraniu przycisku „Dalej” zostaniesz przekierowany na kolejny ekran.

II. Wniosek o Subwencję dla MŚP – czynności do wykonania

7. Oświadczenie

The screenshot shows a web form with two columns: 'NIP' and 'REGON'. The 'NIP' column contains the values '2165791714' and '1279699839'. The 'REGON' column contains the values '320921502' and '147021092'. Red arrows point from the text 'Należy wpisać NIP i Regon firmy.' to the input fields for these numbers.

Należy wpisać NIP i Regon firmy.

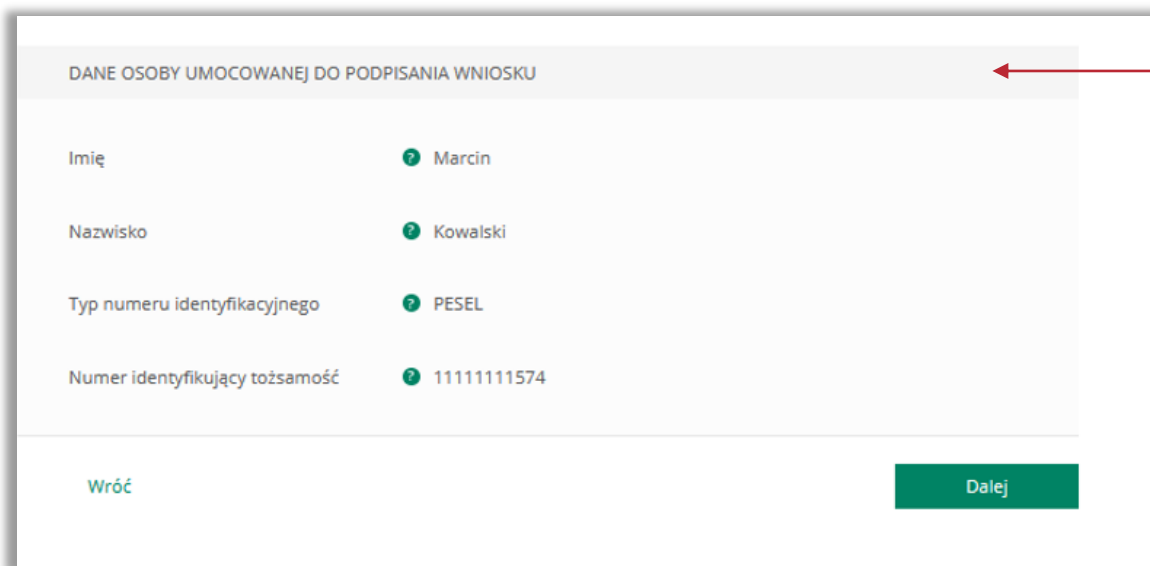
The screenshot shows a web form with two columns: 'NIP' and 'REGON'. The 'NIP' column contains the values '2165791714' and '1279699839'. The 'REGON' column contains the values '320921502' and '147021092'. A green button labeled 'Edytuj' is located below the input fields. At the bottom left, there is a green button labeled 'Wróć', and at the bottom right, there is a green button labeled 'Dalej'.

Po uzupełnieniu NIP i Regonu Firmy dane zostaną zaczytane w Oświadczeniu o Rozliczeniu.

- Po wybraniu przycisku „Wróć” zostaniesz przekierowany na poprzedni ekran.
- Po wybraniu przycisku „Dalej” zostaniesz przekierowany na kolejny ekran.

II. Wniosek o Subwencję dla MŚP – czynności do wykonania

8. Dane osoby umocowanej do złożenia Oświadczenia o Rozliczeniu



DANE OSOBY UMOCOWANEJ DO PODPISANIA WNIOSKU

Imię	🔍 Marcin
Nazwisko	🔍 Kowalski
Typ numeru identyfikacyjnego	🔍 PESEL
Numer identyfikujący tożsamość	🔍 11111111574

Wróć Dalej

W zależności od wskazania samodzielnej reprezentacji czy też pełnomocnictwa, pojawią się dane osoby umocowanej do złożenia Oświadczenia o Rozliczeniu.

Sprawdź czy dane osoby, która wypełnia wniosek są poprawne.

UWAGA!

Jeśli któraś z danych uległa zmianie lub jest błędna, niezwłocznie zgłoś to do Banku w celu jej poprawienia zanim wyślesz wniosek do PFR.

- Po wybraniu przycisku „**Wróć**” zostaniesz przekierowany na poprzedni ekran.
- Po wybraniu przycisku „**Dalej**” zostaniesz przekierowany na kolejny ekran.

II. Wniosek o Subwencję dla MŚP – czynności do wykonania

9. Dane podsumowujące

PODSUMOWANIE

Dane firmy

Suma kwot przyznanych w ramach wszystkich decyzji PFR dotyczących Umowy Subwencji Finansowej **108 000,00 PLN**

Sprawdź czy wszystkie dane są poprawne.

UWAGA!

Jeśli któraś z danych uległa zmianie lub jest błędna, niezwłocznie zgłoś to do Banku w celu jej poprawienia zanim wyślesz wniosek do PFR.

Kwota subwencji jaka został przyznana Przedsiębiorcy .

DOKUMENT OŚWIADCZENIA BENEFICJENTA

Oświadczenie.pdf

Wróć Wyślij wniosek

Po wypełnieniu formularza Oświadczenia o Rozliczeniu istnieje możliwość pobrania jego projektu (Oświadczenie jeszcze nie jest podpisane). Przedsiębiorca ma możliwość zapoznania się z zapisami Oświadczenia oraz sprawdzenia poprawności swoich danych.

Aby wysłać Oświadczenie o Rozliczeniu należy wybrać przycisk „**Wyślij wniosek**”.

- Po wybraniu przycisku „**Wróć**” zostaniesz przekierowany na poprzedni ekran.
- Po wybraniu przycisku „**Dalej**” zostaniesz przekierowany na kolejny ekran.

II. Wniosek o Subwencję dla MŚP – czynności do wykonania

10. Wystanie Oświadczenia o Rozliczeniu

Po wybraniu przycisku „**Wyślij wniosek**” przyjdzie na nr telefonu podany przez Przedsiębiorcę do kontaktu z Bankiem lub wskazany przez osobę upoważnioną we Wniosku kod sms, który należy wprowadzić do wniosku celem jego zatwierdzenia.

Aby zatwierdzić wniosek należy wprowadzić 8-cyfrowy kod. Wprowadzenie kodu sms jest równoznaczne z podpisaniem Oświadczenia o Rozliczeniu.

UWAGA! Brak wprowadzenia kodu sms w celu zatwierdzenia Oświadczenia skutkuje nie wysłaniem wniosku do PFR i tym samym nie otrzymanie subwencji finansowej.

Aby wygenerować ponownie kod do zatwierdzenia wniosku należy wybrać przycisk „**Wyślij sms ponownie**”.

Po wprowadzeniu 8-cyfrowego kodu należy wybrać przycisk „**Wyślij wniosek**”.

DOKUMENT OŚWIADCZENIA BENEFICJENTA

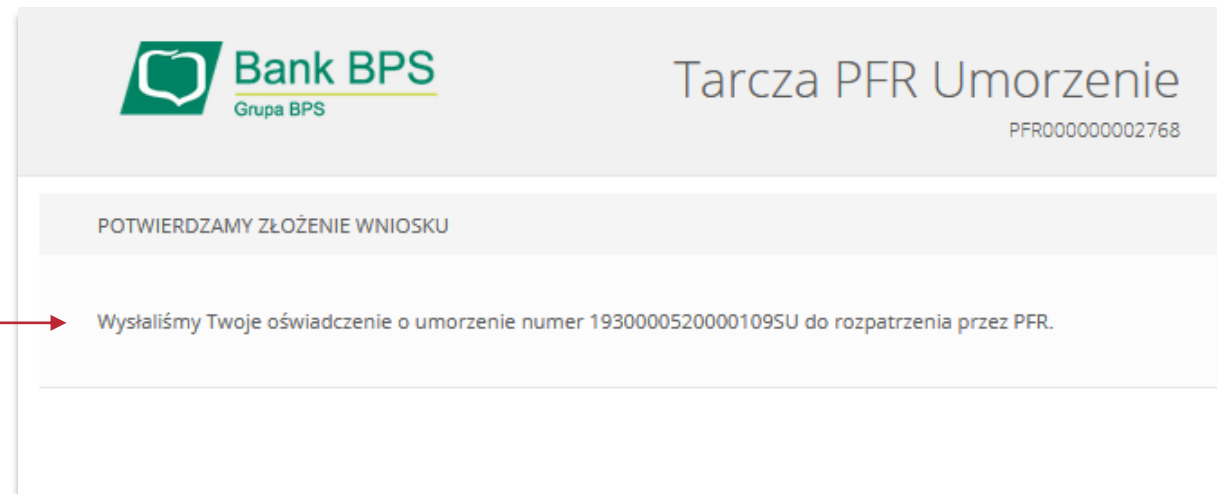
Oświadczenie.pdf

Wróć Wpisz kod sms numer 1 56170558 Wyślij sms ponownie Wyślij wniosek

II. Wniosek o Subwencję dla MŚP – czynności do wykonania

11. Potwierdzenie wystania Oświadczenia

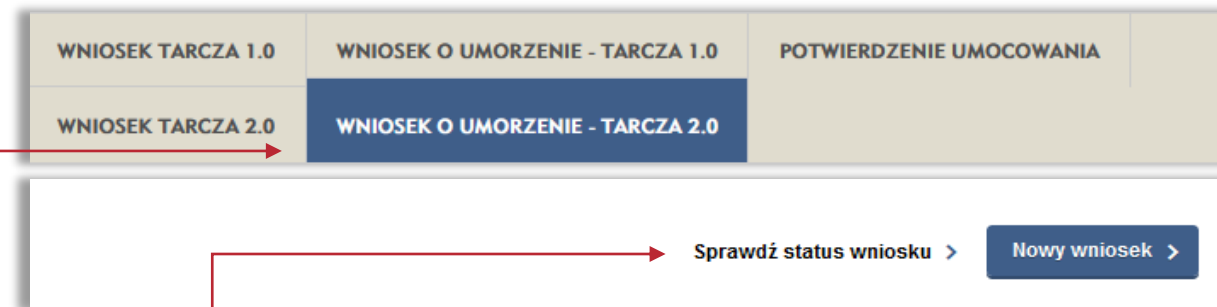
Po wystaniu Oświadczenia pojawi się informacja z numerem identyfikującym wniosek.



12. Status Oświadczenia

W celu sprawdzenia statusu Oświadczenia o Rozliczeniu subwencji Tarcza 2.0 wybierz przycisk „Sprawdź status wniosku”.

W celu sprawdzenia statusu Oświadczenia o Rozliczeniu subwencji Tarcza 2.0 wybierz przycisk „Sprawdź status wniosku”.



II. Wniosek o Subwencję dla MŚP – czynności do wykonania

13. Potwierdzenie złożenia wniosku

Z listy rozwijalnej wybierz numer wniosku, którego status chcesz sprawdzić.

W polu „**Status**” jest podana informacja o aktualnym statusie Oświadczenia.

Status „**wysłany**” oznacza, że Oświadczenie zostało złożone i oczekują na decyzję PFR.

Istnieje możliwość pobrania Oświadczenia o Rozliczeniu, które zostało już przez Przedsiębiorcę podpisane przy użyciu kodu sms i wysłaniu Oświadczenia.

Bank BPS
Grupa BPS

Potwierdzenie złożenia wniosku

EXI00000011306

Wnioski firmowe

Tarcza Finansowa PFR 2.0 dla Mikrofirm i MŚP:

Umorzenia - Tarcza Finansowa PFR 2.0 dla Mikrofirm i MŚP:

Szczegóły wniosku

Numer wniosku: 1930000520000109SU

Status: Wniosek o umorzenie został wysłany. PFR na jego podstawie podejmie decyzję dotyczącą umorzenia subwencji.

Dokumenty do pobrania

[statement_1930000520000109SU.pdf](#)

Tarcza Finansowa PFR dla Mikrofirm i MŚP:

Umorzenia - Tarcza Finansowa PFR dla Mikrofirm i MŚP:

Lista Twoich wniosków

Wnioski 500+//Dobry Start

Kontakt

Bank Spółdzielczy w Mońkach

 85 727 99 17

 centrala@bsmonki.pl